




Merk: Intergas

Type: Kombi Kompakt HRE 24/18, 28/24, 36/30, 36/48

Kombi Kompakt HRE Solo 24, 30, 36



Instructie:

1. Open de klep van de cv-ketel.
2. Houd de  toets ingedrukt totdat het lampje naast het radiator icoontje() knippert.
3. Druk op de “-“ toets en zet ‘m op 60° C.
4. Druk op de  om de nieuwe instelling op te slaan.

