









Merk: Nefit

Type: Nefit Proline HRC 24/C W3, 24/CW4

CV-KETEL?

ZET'MOP60°

Instructie:

- 1) Druk op de -toets (3).
- 2) Zoek met de --pijlen (1 of 2) het  symbool en de max temperatuur. 
- 3) Houd de -toets (3) ingedrukt totdat de temperatuur knippert op het scherm.
- 4) Druk op de -toets (1) en **zet 'm op 60°**.
- 5) Druk op de -toets (3) om de temperatuur te bevestigen.

