











Merk: Remeha

Type: Quinta Pro 45 - 65 - 90 - 115

CV-KETEL?

ZET'MOP60°

Instructie:

- 1) Open de klep van de cv-ketel.
- 2) Druk tegelijk op de  toetsen (1 en 2)
- 3) Druk op de plus-toets (1) totdat het symbool  knippert op het scherm.
- 4) Druk op de -toets (2) en  verschijnt en  knippert op het scherm.
- 5) Druk op de -toets (2) en de temperatuur verschijnt op het scherm.
- 6) Druk op de min-toets (3) en **zet 'm op 60° C**.
- 7) Druk op de -toets (2) om de temperatuur te bevestigen.  verschijnt weer en  knippert op het scherm.
- 8) Druk 2x op de -toets (4).

