





Merk: Nefit

Type: TopLine HR (II) 25, 30, 45, Topline Compact HRC 30/CW5, 25/CW4





CV-KETEL?

ZET'MOP60°

Instructie:

- 1) Druk op de -toets (3).
- 2) Zoek met de  -pijlen (1 of 2) het  symbool en de max tempertuur op het scherm.


85 °C max

- 3) Houd de -toets (3) ingedrukt todat de tempertuur knippert op het scherm.
- 4) Druk op de -toets (1) en **zet 'm op 60°**.
- 5) Druk op de -toets (3) om de tempertuur te bevestigen.
- 6) Druk op de toets  (3) (of ESC) om instelmenu te verlaten.

