




CV-KETEL?

ZET'MOP60

Merk: AWB

Type: ThermoMaster C-XV 25, 30, 35

Instructie:

- 1) Druk op de mode-toets (2) om het scherm wakker te maken.
- 2) Druk op de mode-toets (2) en zoek naar het  symbool.
- 3) Druk op de min-toets (1) en de temperatuur verschijnt in het scherm.
- 4) Druk de min-toets (1) en **zet 'm op 60°C**.
- 5) Druk op de mode-toets (2) om de temperatuur te bevestigen. Het symbool  verschijnt op het scherm.
- 6) Druk op de mode-toets (2) en zoek naar de  en  symbolen.

