











Merk: Remeha

Type: Aquanta

Instructie:

- 1) Open de middelste klep van de cv-ketel.
- 2) Druk 3X op de -toets (1) en het -symbool knippert op het scherm.
- 3) Druk op de -toets (4) totdat  verschijnt en  knippert.
- 4) Druk op de -toets (4) en de temperatuur knippert op het scherm.
- 5) Druk op de min-toets (3) en **zet 'm op 60° C**.
- 6) Druk op de -toets (4) om de temperatuur te bevestigen  verschijnt en  knippert.
- 7) Druk 2X op de -toets (2).

