







Merk: Nefit

Types: Trendline en Trendline II HRC 25/CW4 30/CW5

Instructie:

- 1) Druk op de menu-toets (1) en het symbool  verschijnt op het scherm.
- 2) Zoek met de  of  -toets (2 of 3) het symbool  op het scherm.
- 3) Druk op de ok-toets (4) en de temperatuur knippert.
- 4) Druk op de  -toets (2) en **zet 'm op 60°**.
- 5) Druk op de ok-toets (4) om de temperatuur te bevestigen en het symbool  verschijnt op het scherm.
- 6) Druk op de escape-toets (5).

