



**Merk:** Nefit


**Type:** TopLine AquaPower HRC 25/CW4, 25/CW5, 30/CW5, 45/CW6

TopLine AquaPower Plus HRC 25/CW6, 30/CW6

**Instructie:**

- 1) Druk op de menu-toets (3).
- 2) Zoek met de  -pijlen (1 of 2) het  symbool en de max temperatuur op het scherm.

  
**85 °C**  
max

- 3) Houd de menu-toets (3) ingedrukt totdat de temperatuur knippert op het scherm.
- 4) Durk op de -toets (1) en **zet 'm op 60°**.
- 5) Druk op de menu-toets (3) om de temperatuur te bevestigen.
- 6) Druk op de menu-toets (3) (of ESC) om het instelmenu te verlaten.

